

allard | AFO

PATIENT

INSTRUKTION



För mer information om hur Allard AFO nått sin position som världsledande inom ankel-fot-ortoser besök AllardAFO.se

SVERIGE • NORGE • DANMARK

Patent information

Ypsilon®, Ypsilon®Flow GE 60208889.5, GB 1379201, IT 1379201, US 6887213
Ypsilon®Flow US 9989035B2, European patent application 14833594.6
ToeOFF®Flow US 9989035B2, US 9901475B2, European patent application
14833594.6 & 14833532.6 ©

Avsedd för en persons användning.

Denna produkt skall provas ut av, eller under överinseende av, ortopedingenjör eller motsvarande medicinskt utbildad person.

LÄS NOGA IGENOM DESSA INSTRUKTIONER!


AVSEDD ANVÄNDNING

Allard AFOs (Ypsilon®, ToeOFF®, BlueROCKER®, alla modeller) är avsedda/beregnet til att stödja en fot vars förmåga till aktiv dorsalflexion är reducerad. De är också avsedda att assistera när det finns svaghet i frånskjutet.

Du har fått en droppfotsskena utprovad som är tillverkad av kolfiberkomposit för att möte/möta dina

specifika behov. Kolfiberkomposit är ett hållbart material som dessutom har mycket låg vikt och ger en smidig produkt. Materialets unika sammansättning gör också att det är viktigt att följa vissa riktlinjer för att ge en så säker och bra produkt som möjligt. Läs därför noga igenom denna bruksanvisning och följ instruktionerna så kommer din produkt att hjälpa dig under lång tid.

SKOR OCH STRUMPOR



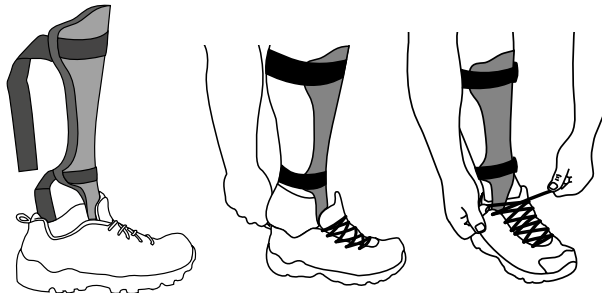
Eftersom materialet är så tunt och smidigt kan skenan passa i de flesta standardskor utan att behöva gå upp i storlek. Det är dock viktigt att använda skor som ger ett bra stöd för skenan. Skenan ska därför inte användas tillsammans med sandaler.

Skon skall ge bra stöd i sidled och för hälen/hälen vilket är väsentligt för bästa funktion. Det är dessutom till hjälp om skon har en bra "rullsula" som hjälper till under gången. Skenan provas ut till en bestämd klackhöjd. Det är viktigt att de skor som används till skenan har korrekt klackhöjd. Prata med utprovaren om hur/hvordan du skall välja olika skor.

Skenans fotblad ska alltid täckas med någon typ av inlägg eller sula. Utprovaren skall ha lagt ett inlägg eller något annat material på fotbladet. Om inte, ber vi dig kontakta din utprovare igen för att få detta gjort.

Det ska alltid vara någon typ av polstring mellan skenan och underbenet/leggen. Viktigt att polstret täcker skenans kanter. Vi rekommenderar/anbefaler dessutom att använda knästrumpor av bomull för ökad komfort.

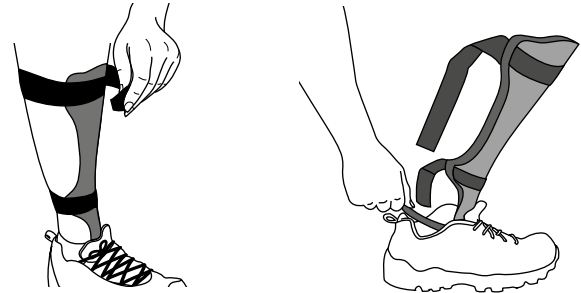
TA PÅ SKENAN



Placera skenan i skon med inlägg/sulan ovanpå fotbladet.

Öppna skon så mycket det går. För foten ner i skon. Knyt eller stäng skon. Fäst banden som sitter på skenan runt benet.

TA AV SKENAN



Drag framifrån och bakåt för att lossa bandet.

För handen in under skenan för att dra loss den från skon.

TILLVÄNJNING/TILVENDING

Det är viktigt att bli vandt med vid att använda sina skenor. Följ utprovarens rekommendationer för hur tillvänjningen skall utföras.

KONTROLLERA HUDEN

Kontrollera dagligen huden på ben och fot. Detta är speciellt viktigt om du har starkt nedsatt känsel. Om någon typ av hudirritation eller missfärgning uppstår ber vi dig kontakta din läkare/læge eller utprovare omgående. Om din förmåga att själv kontrollera ditt ben och fot, be om hjälp.

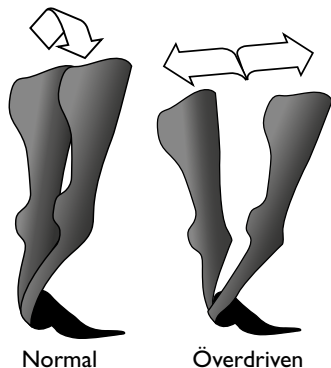
TVÄTT/VASK

Den avtagbara polstringen och banden bör tvättas/vaskes ett par gånger per vecka/uke. Följ vaske-/tvätt-instruktionerna som står på polstringen. Kontakta utprovaren vid behov av extra polstring och band. Denna produkt är inte flamskyddsbehandlad. Själv skenan kan renjöras med en mild tvål/sæbe och vatten. Torka noga.

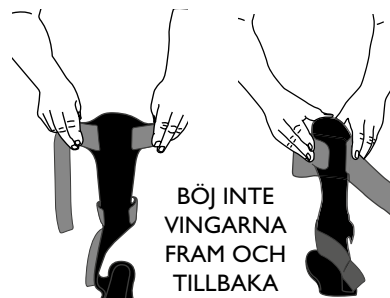
KÖRA BIL

Konsultera din utprovare/förskrivare om det är lämpligt att köra bil.

DAGLIGA AKTIVITETER



Din skena är avsedd/beregnet att medge normal rörelse/bevegelse vid normal gång. Överdriven rörlighet/bevegelse fram och tillbaka, även i sidled, kan påverka skenan negativt.



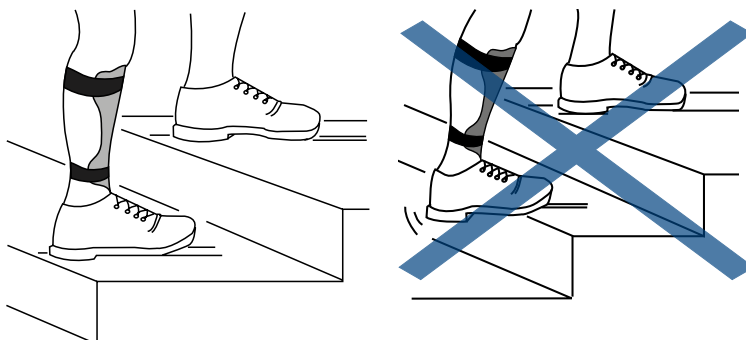
BÖJ INTE
VINGARNA
FRAM OCH
TILLBAKA

TRAPPOR

Sätt alltid HELA foten på trappsteget.

STEGAR

Försök placera hela hålfoten på stegpinnen. Inte enbart ytterst på tån.



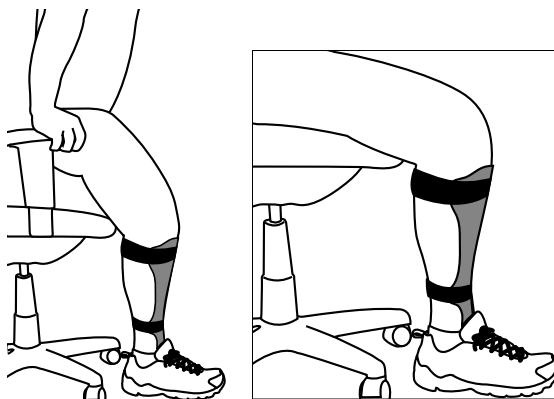
KNÄBÖJNINGAR

Djupa knäböjningar kan i hög grad påverka materialet i skenan och skada materialet.



FRÅN SITTANDE TILL STÅENDE

Sätt hela fötterna i golvet när du reser dig från sittande till stående. Använd armstöden som hjälp att trycka ifrån när du reser dig upp. Gör på samma sätt när du reser dig från sittande i alla sammanhang, som t.ex. i en bil, stol eller på toaletten.



UNDERHÅLL/VEDLIKEHOLD

Kontrollera dagligen att skenan är hel och funktionsduglig. Om det finns några tecken på skador eller minskad funktion på skenan skall användningen avbrytas omedelbart och kontakta utprovaren.

AVYTTRANDE

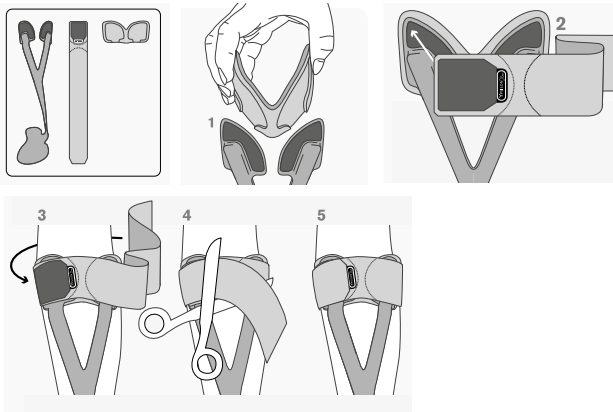
Produkten skall kasseras i enlighet med gällande nationella och lokala lagar och föreskrifter. Om produkten kan ha utsatts för smittförande ämnen eller bakterier, skall produkten destrueras enligt gällande nationella och lokala lagar och föreskrifter som gäller omhändertagande av förorenat material.

FÖRVARING/OPPBEVARING

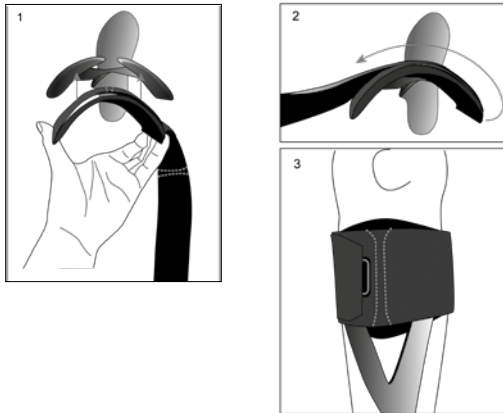
Var noga med var du lägger din skena. Om någon trampar på den eller sätter sig på den kan den gå i sönder/i stykker. Utsätt den heller inte för extrema temperaturväxlingar (lämna/etterlat den inte i bilen på en varm dag, eller utomhus när det är frost).

ATT MONTERA BANDEN

Ypsilon®FLOW

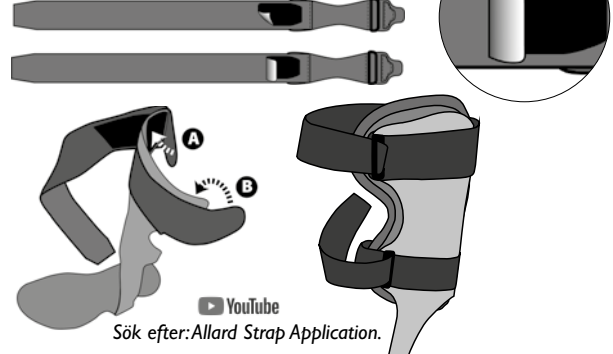


Ypsilon Flow ComfortPAD™



Allard AFO modellerna 2.0 & 2½ med D-ring

Banden kan placeras för förslutning med vänster- eller höger hand.



Allard AFO modellerna 2.0; 2½ & SHORT utan D-ring

Banden kan placeras för förslutning med vänster- eller höger hand.



ToeOFF® & BlueROCKER®



Din ToeOFF®, Ypsilon® eller BlueROCKER® provades ut av:

OBS Ortopedingjör/utprovare: Glöm inte göra en notering i journalen om att instruktionen är lämnad till brukaren.

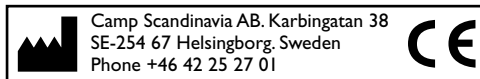
Jag har läst och förstått dessa instruktioner.

Brukarens namn

Vid minderårig - förälder eller vårdnadshavarens namn

Datum

Underskrift - brukare eller förälder/vårdnadshavare



allard | INT

www.allardint.com

Tel +46 42 25 27 00
Fax +46 42 25 27 25

ALLARD INTERNATIONAL
Camp Scandinavia AB
Karbingatan 38
SE-254 67 Helsingborg SWEDEN
info@allardint.com